



art metal

36 FOKUS

F.P.H. Art Metal Sp.j.

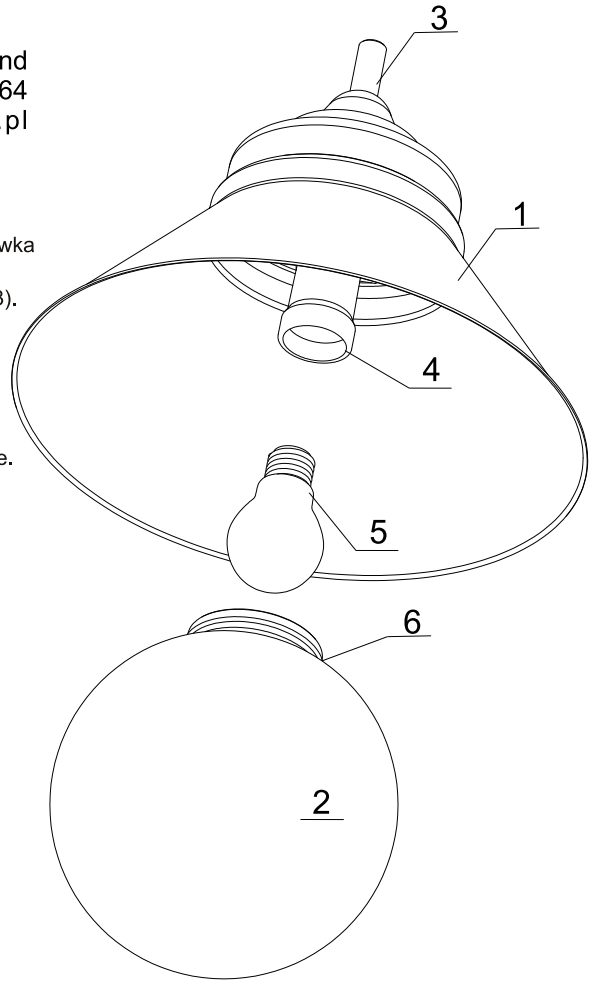
Ul. Jabłoniowa 124, 83-331 Łapino Kartuskie, Poland
Tel. 0048 58 681 80 78, Fax: 0048 58 681 80 64
www.art-metal.pl e-mail: biuro@art-metal.pl

Budowa:

Oprawa składa się z aluminiowego korpusu(1), wewnątrz którego zamocowana jest oprawka ceramiczna(4). Do korpusu(1) mocowany jest klosz(2) za pośrednictwem gwintowanego kołnierza. Do wysięgnika oprawa jest mocowana za pomocą gwintu zewnętrznego M16(3). Szczelność zapewnia uszczelka(6).

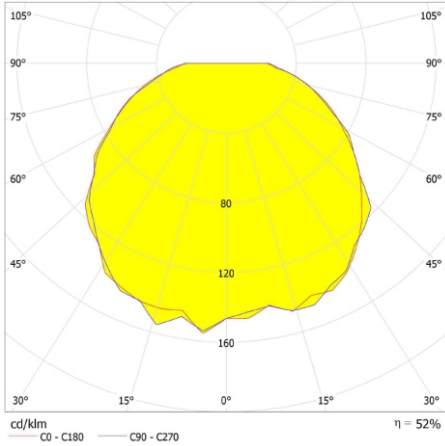
Sposób montażu:

- Poprzez gwint(3) wprowadzić przewód do wnętrza korpusu(1).
- Zamocować korpus(1), do wysięgnika (za pomocą gwintu)
- Podłączyć przewód zasilający do listwy zaciskowej(6). Dokręcić dławnice na przewodzie.
- Umieścić źródło światła(5) w oprawce ceramicznej(4).
- Zamknąć oprawę dokręcając do oporu klosz(2).



W przypadku dostawy skompletowanych lampionów etapy montażu oznaczone *) są pomijane (są zrealizowane już w trakcie prefabrykacji)

DANE TECHNICZNE:



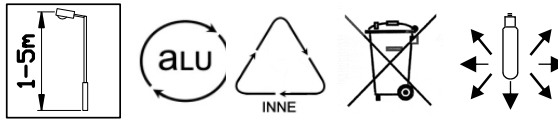
Krzywa rozsyłu światłości (biegunowo)

Zasilanie: ~230/50Hz

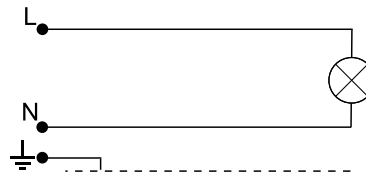
kl. Ochronności: I

IP54 -część elektryczna

IP54 -część optyczna



SCHEMATY ELEKTRYCZNE:



1. Żarówka / energooszczędne źródło światła

Symbol oprawy	Typ źródła	Oprawka	Waga [kg]	Pn [W]	Wymiary oprawy
36 Z-E/Z	Żarówka / świetlówka kompaktowa	E27	2,5	Maks. 60	

UWAGA !! W poszczególnych seriach produkcyjnych waga oprawy może ulec niewielkim zmianom.

